





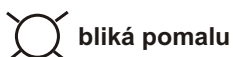


LED - signalizace

stupeň	LED na jednotce	význam LED signalizace
1		Síťový přívod není zapojen
2		Těsně po zapojení síťového přívodu do zásuvky 230V, anebo po resetu vyprázdnění nádoby
3		Přístroj není dálkově aktivován sepnutím zásuvky, anebo je právě v chodu
4		Vysypte nádobu na prach. Blikání značí, že bylo vysavačem vysáváno 15h. Zaplnění nádoby je samozřejmě závislé na množství vysávaného prachu za hodinu. Vyprázdňte nádobu, zkontrolujte filtr, popřípadě ho vyklepte (u sáčkových modelů posuďte zaplnění a filtr vyměňte) a pak držte reset tlačítko dokud LED dioda nepřestane blikat.
5		Přístroj byl používán více jak 500 hodin. Bliží se termín kontroly autorizovanou firmou. Kontaktujte společnost NEWAG na info@newag.cz, nebo na zelené lince 800 139 076 a objednejte si návštěvu technika
6		Přístroj byl používán více jak 600 hodin. Nechte provést kontrolu autorizovanou firmou. Kontaktujte společnost NEWAG na info@newag.cz, nebo na zelené lince 800 139 076 a objednejte si návštěvu technika



vysavačová jednotka HUSKY je vybavena rychlospojku pro připojení okruhu 24V se signalizací napájen



jednotka je vybavena postupným náběhem otáček - SOFT START, který šetří uhlíky a mechaniku motoru



motor tohoto centrálního vysavačového systému je vybaven elektronickým zařízením s indikací počtu provozních hodin signalizující nutnost návštěvy servisního technika



není vhodný k vysávání vody